CARGOCLIX

# Guida rapida per i corrieri

Account di accesso

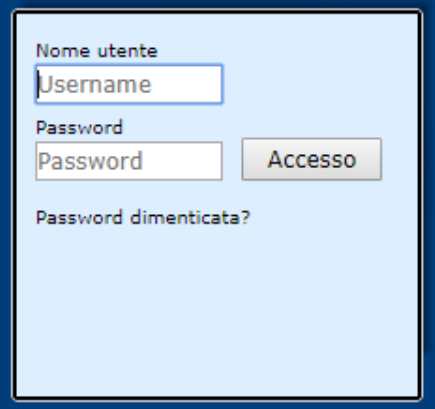


Se Lei è già un utente registrato presso Cargoclix Timeslot, può accedere con le Sue credenziali qui www.cargoclix.com/timeslot

Se non è ancora un utente registrato, si prega di contattare il Vostro speditore o l'assistenza Cargoclix per ottenere il link specifico per il dato cliente da poter proseguire per la registrazione

Indietro

## Cargoclix aiuto: Menu principale

Indice

Per iniziare si prega di nare l'area disegnata nel menu qui sopra.

Dopo aver effettuato accesso, clicchi su *Corriere*

**Speditore:**
Come speditore, visualizzare le prenotazioni della fascia oraria per i Vostri luoghi.

**Corriere:**
Come corriere, si renotare delle fasce orarie presso i luoghi dei Vostri speditori.

**Mio Cargoclix:**
I dati relativi al Suo conto e alle impostazioni li troverà qui.

**Aiuto**
Se ha bisogno di aiuto per qualsiasi sito di applicazione, si prega di selezionare "Aiuto" nel menu qui sopra.

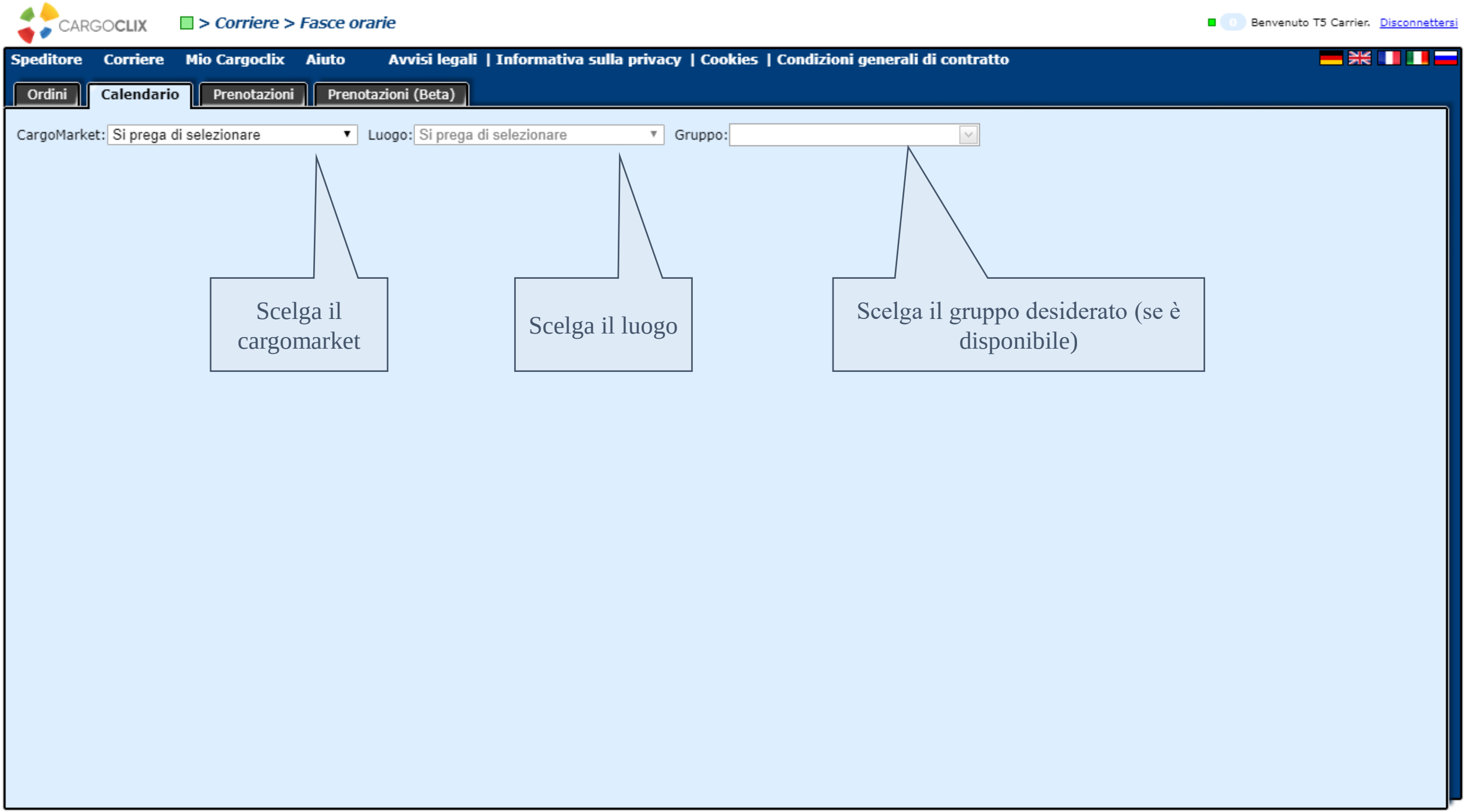
CARGOCLIX
> Corriere > Fasce orarie
Benvenuto T5 Carrier. Disconnettersi
Speditore Corriere Mio Cargoclix Aiuto Avvisi legali | Informativa sulla privacy | Cookies | Condizioni generali di contratto
Ordini
Calendario
Prenotazioni
Prenotazioni (Beta)
CargoMarket: Si prega di selezionare
Luogo: Si prega di selezionare
Gruppo:
Scelga il cargomarket
Scelga il luogo
Scelga il gruppo desiderato (se è disponibile)

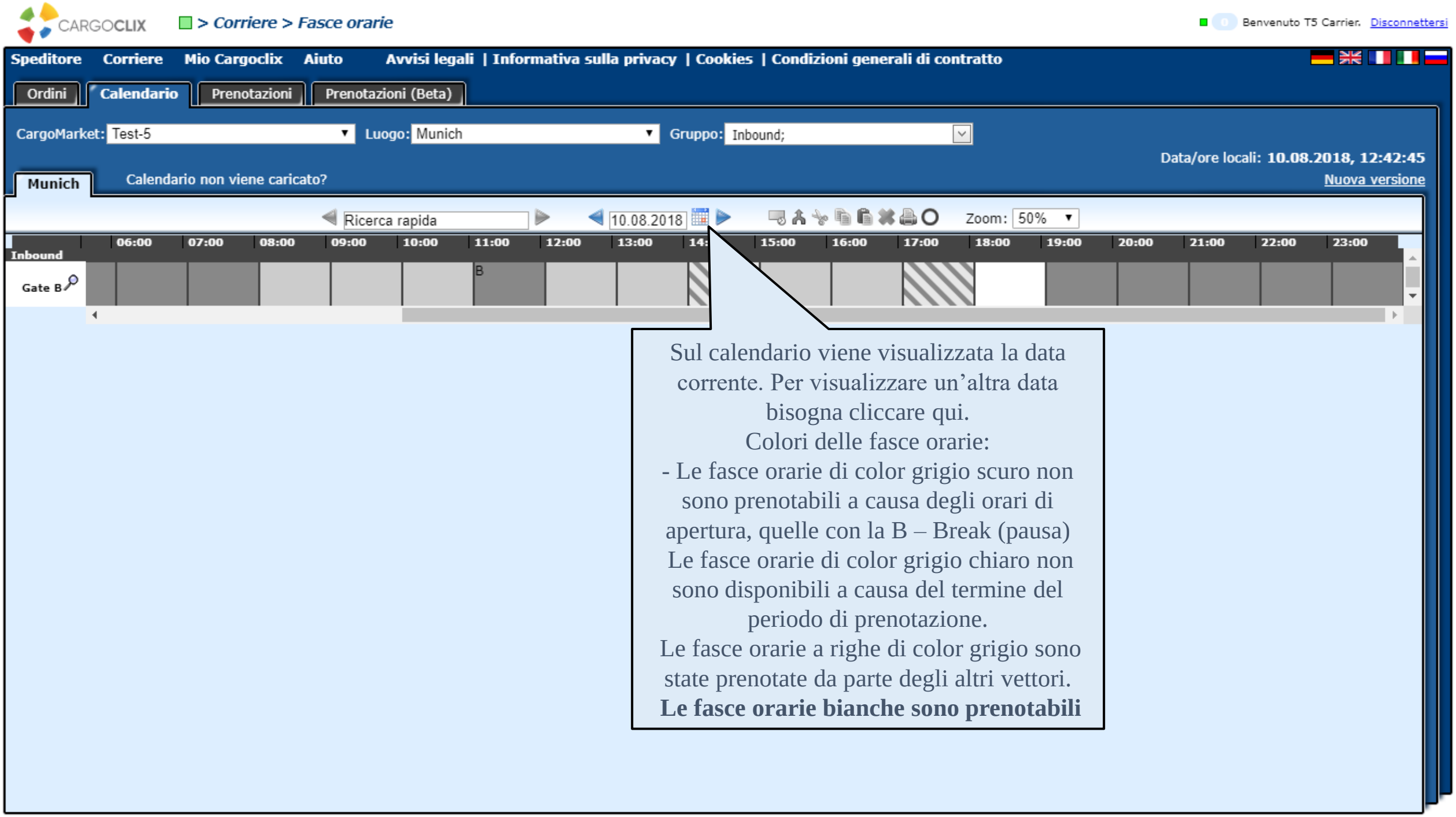


Sul calendario viene visualizzata la data corrente. Per visualizzare un'altra data bisogna cliccare qui.

Colori delle fasce orarie:

- Le fasce orarie di color grigio scuro non sono prenotabili a causa degli orari di apertura, quelle con la B – Break (pausa)

Le fasce orarie di color grigio chiaro non sono disponibili a causa del termine del periodo di prenotazione.

Le fasce orarie a righe di color grigio sono state prenotate da parte degli altri vettori.

**Le fasce orarie bianche sono prenotabili**

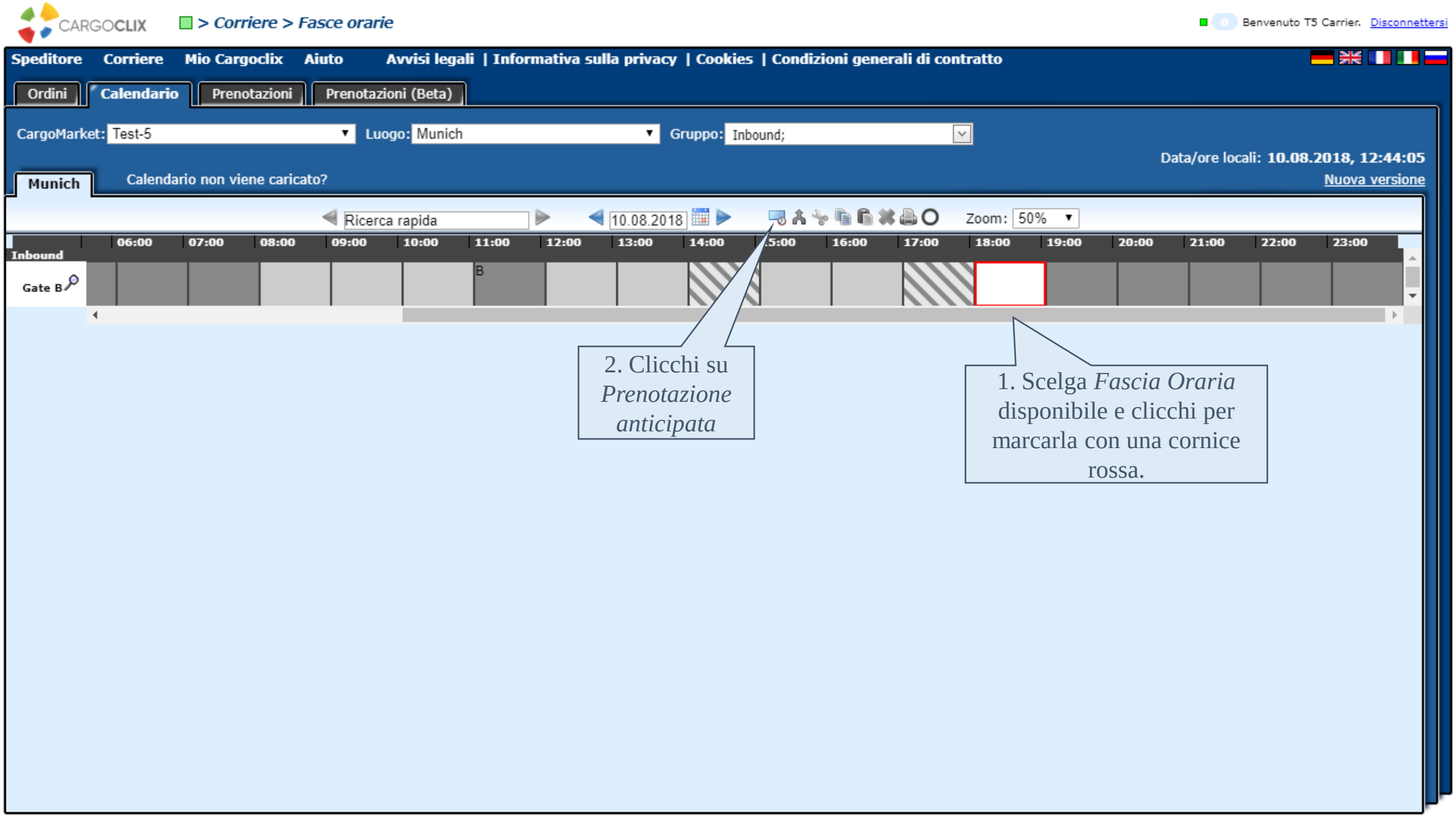
CARGOCLIX
> Corriere > Fasce orarie
Benvenuto T5 Carrier. Disconnettersi
Speditore Corriere Mio Cargoclix Aiuto Avvisi legali | Informativa sulla privacy | Cookies | Condizioni generali di contratto
Ordini
Calendario
Prenotazioni
Prenotazioni (Beta)
CargoMarket: Test-5
Luogo: Munich
Gruppo: Inbound;
Data/ore locali: 10.08.2018, 12:44:05
Nuova versione
Munich
Calendario non viene caricato?
Ricerca rapida
10.08.2018
Zoom: 50%
Inbound
06:00 07:00 08:00 09:00 10:00 11:00 12:00 13:00 14:00 15:00 16:00 17:00 18:00 19:00 20:00 21:00 22:00 23:00
Gate B
B
2. Clicchi su *Prenotazione anticipata*
1. Scelga *Fascia Oraria* disponibile e clicchi per marcarla con una cornice rossa.

CARGOCLIX > Corriere > Fasce orarie

Benvenuto T5 Carrier. Disconnettersi

Speditore Corriere Mio Cargoclix Aiuto Avvisi legali | Informativa sulla privacy | Cookies | Condizioni generali di contratto

Ordini | Calendario | Prenotazioni | Prenotazioni (Beta)

CargoMarket: Test-5 Luogo: Munich Gruppo: Inbound;

Data/ore locali: 10.08.2018, 12:46:20

Nuova versione

Munich | Calendario non viene caricato?

Richieste di modifiche | Dati prenotazione | Dettagli del processo | Allegato

Test-5, Munich: 10.08.2018, 18:00 - 18:59, Gate B

**Società di prenotazione**

Società
**Spedition Musterhuber GmbH, Pforzheim**

Utente
**T5 Carrier**

Creato il
**10.08.2018 12:46:13**

Tipo di prenotazione
**Prenotazione standard**

**Dati aggiuntivi**

Numero d'ordine *

Nome del corriere

Cellulare

Targa del camion *

Motivo del ritardo

Numero di pallet *

Tonnellate *

Sequenza prenotazioni
Si prega di selezionare

***Obbligatorio**

**Caricare i dati dal profilo**

☑ Visualizzare soltanto i miei profili
☐ Sovrascrivere il profilo

Profilo
Si prega di selezionare

Nome per il nuovo profilo

Il profilo sarà salvato cliccando su aggiornare.

Eliminare profilo

**Commento**

Salvare & Chiudere | Salvare & Stampare | Standard Cargoclix Booking Conf

Completi tutti i campi marcati in asterisco e clicchi su “Salvare & Chiudere”.

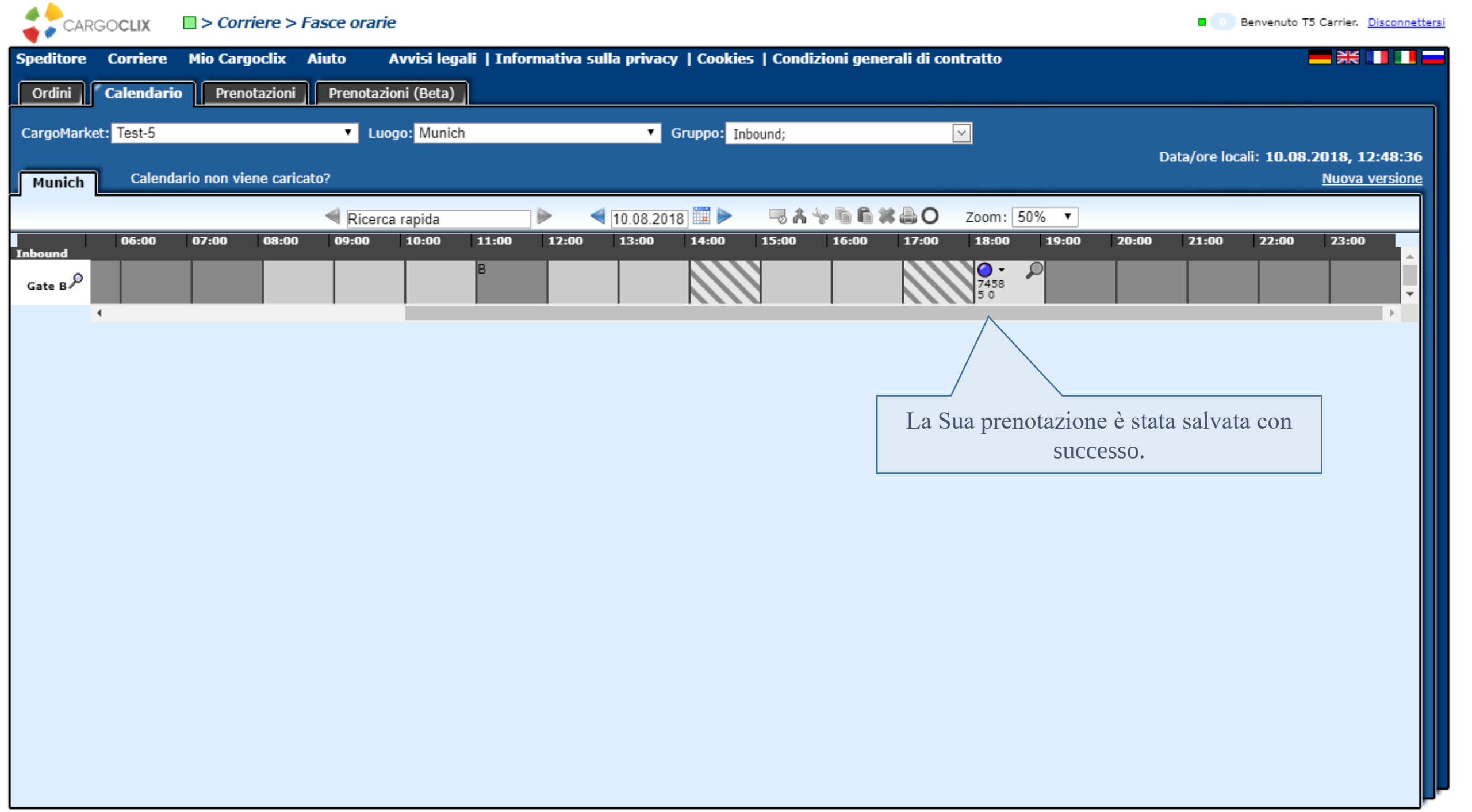
CARGOCLIX
> Corriere > Fasce orarie
Benvenuto T5 Carrier. Disconnettersi
Speditore Corriere Mio Cargoclix Aiuto Avvisi legali | Informativa sulla privacy | Cookies | Condizioni generali di contratto
Ordini
Calendario
Prenotazioni
Prenotazioni (Beta)
CargoMarket: Test-5
Luogo: Munich
Gruppo: Inbound;
Data/ore locali: 10.08.2018, 12:48:36
Munich
Calendario non viene caricato?
Nuova versione
Ricerca rapida
10.08.2018
Zoom: 50%
06:00 07:00 08:00 09:00 10:00 11:00 12:00 13:00 14:00 15:00 16:00 17:00 18:00 19:00 20:00 21:00 22:00 23:00
Inbound
Gate B
B
7458
5 0
La Sua prenotazione è stata salvata con successo.

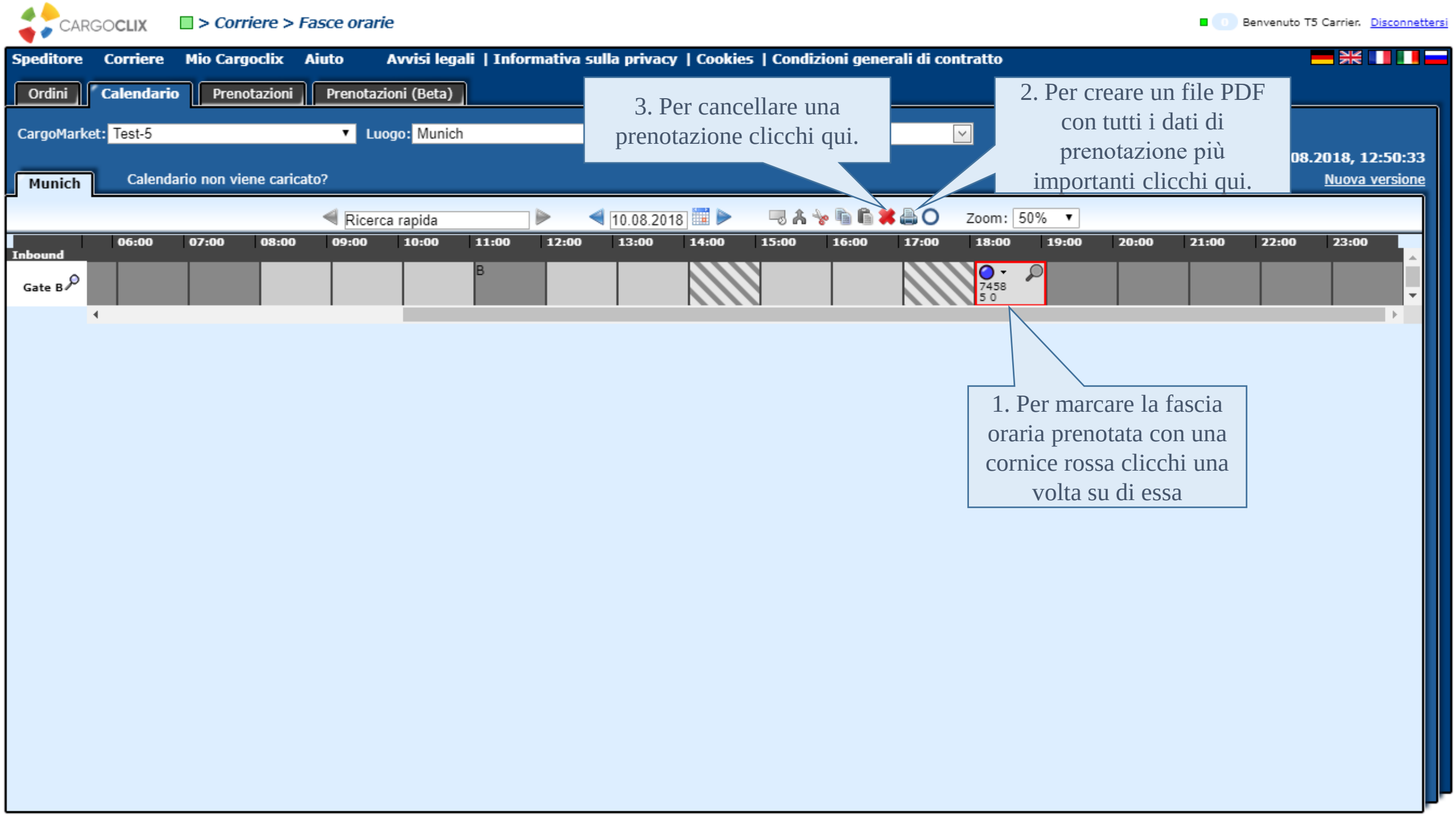
CARGOCLIX
> Corriere > Fasce orarie
Benvenuto T5 Carrier. Disconnettersi
Speditore Corriere Mio Cargoclix Aiuto Avvisi legali | Informativa sulla privacy | Cookies | Condizioni generali di contratto
Ordini
Calendario
Prenotazioni
Prenotazioni (Beta)
CargoMarket: Test-5
Luogo: Munich
08.2018, 12:50:33
Nuova versione
Munich
Calendario non viene caricato?
Ricerca rapida
10.08.2018
Zoom: 50%
06:00 07:00 08:00 09:00 10:00 11:00 12:00 13:00 14:00 15:00 16:00 17:00 18:00 19:00 20:00 21:00 22:00 23:00
Inbound
Gate B
B
7458
5 0
3. Per cancellare una prenotazione clicchi qui.
2. Per creare un file PDF con tutti i dati di prenotazione più importanti clicchi qui.
1. Per marcare la fascia oraria prenotata con una cornice rossa clicchi una volta su di essa

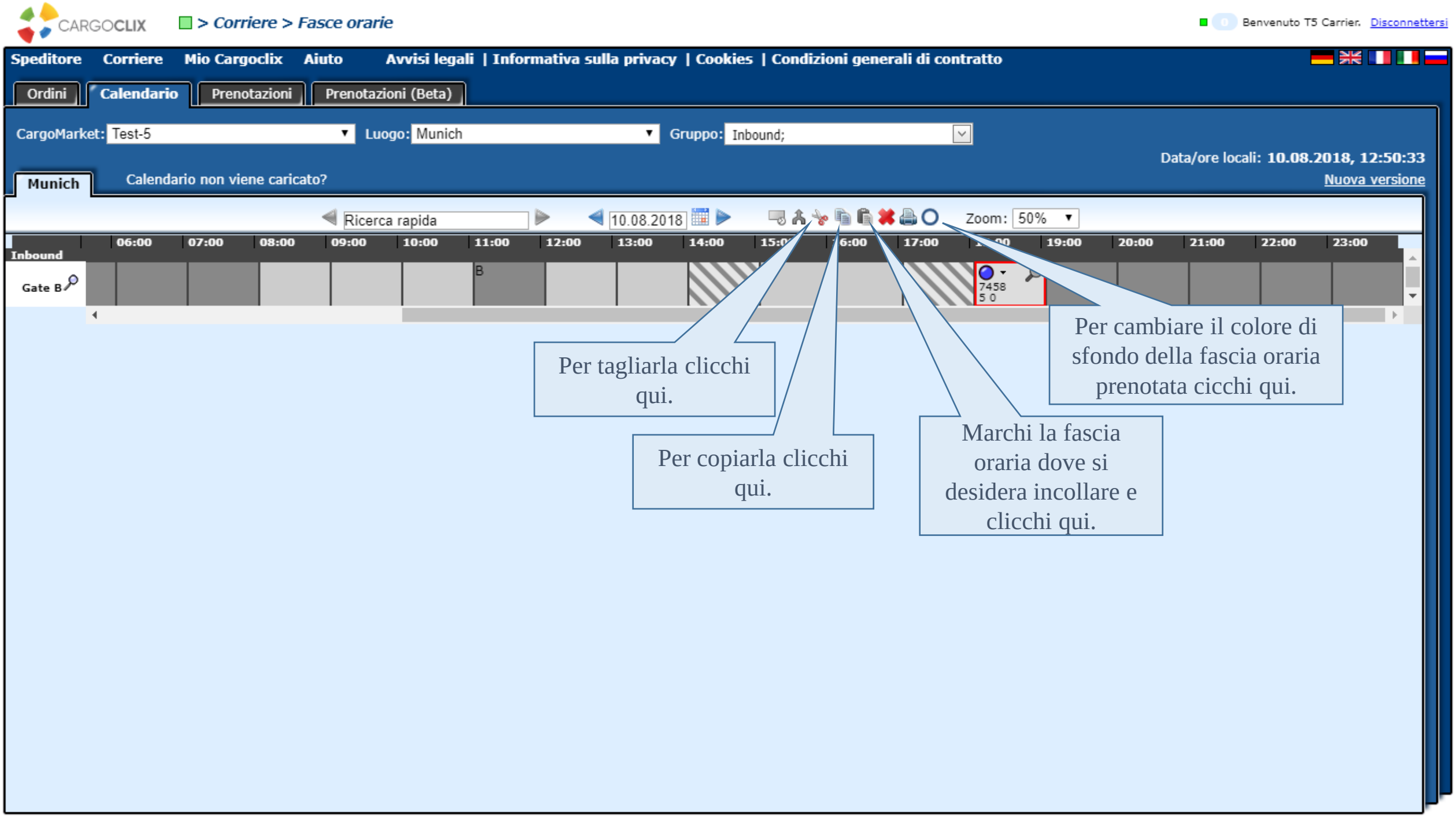
CARGOCLIX
> Corriere > Fasce orarie
Benvenuto T5 Carrier. Disconnettersi
Speditore Corriere Mio Cargoclix Aiuto Avvisi legali | Informativa sulla privacy | Cookies | Condizioni generali di contratto
Ordini
Calendario
Prenotazioni
Prenotazioni (Beta)
CargoMarket: Test-5
Luogo: Munich
Gruppo: Inbound;
Data/ore locali: 10.08.2018, 12:50:33
Nuova versione
Munich
Calendario non viene caricato?
Ricerca rapida
10.08.2018
Zoom: 50%
Inbound
06:00 07:00 08:00 09:00 10:00 11:00 12:00 13:00 14:00 15:00 16:00 17:00 18:00 19:00 20:00 21:00 22:00 23:00
Gate B
B
7458
5 0
Per tagliarla clicchi qui.
Per copiarla clicchi qui.
Marchi la fascia oraria dove si desidera incollare e clicchi qui.
Per cambiare il colore di sfondo della fascia oraria prenotata cicchi qui.

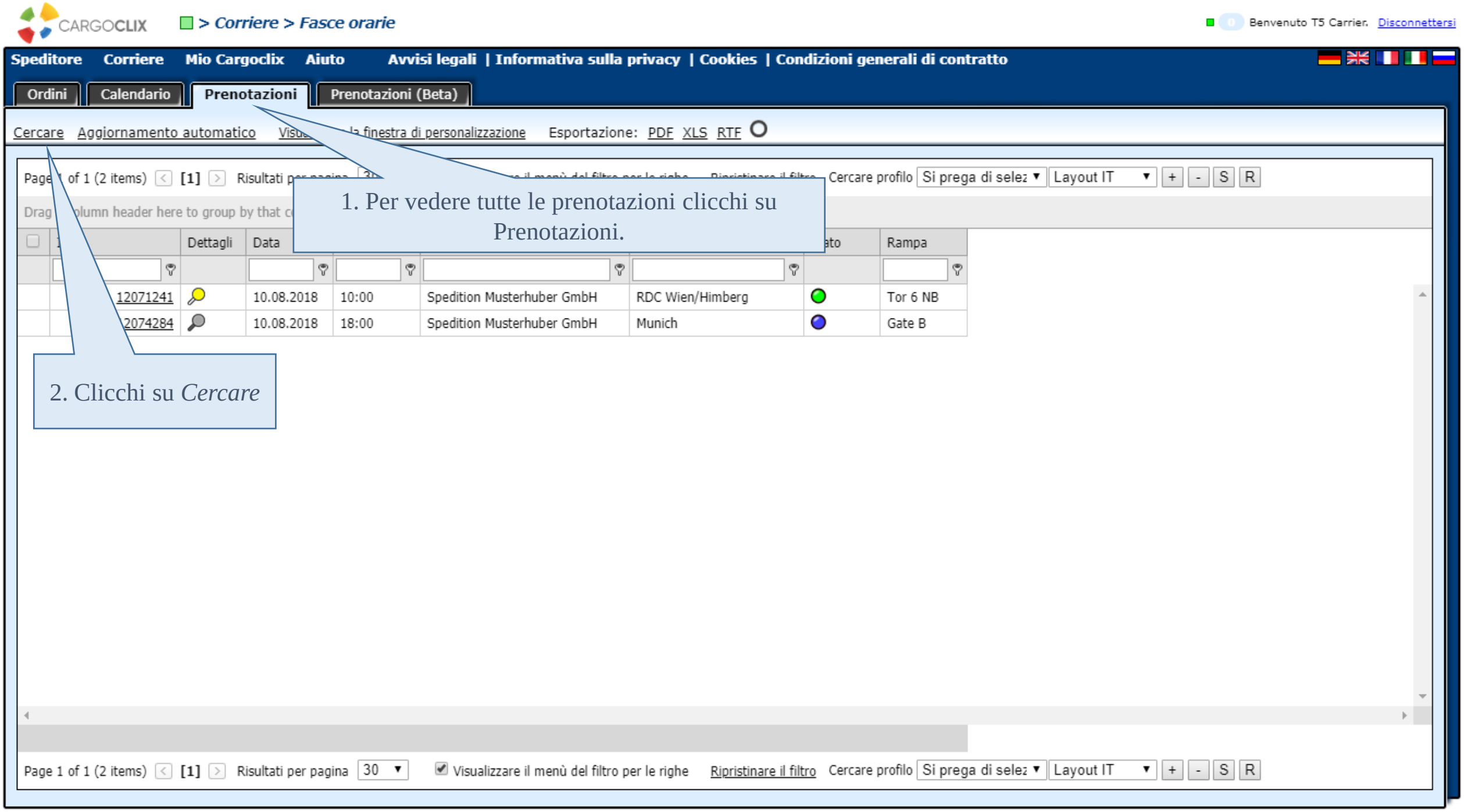


1. Per vedere tutte le prenotazioni clicchi su Prenotazioni.

2. Clicchi su *Cercare*

Per le ulteriori informazioni e i video istruttivi si clicca su “Aiuto" e si sceglie il campo “Aiuto generale“.

Indietro

## Cargoclix aiuto: Corriere

Indice

**Prenota una fascia oraria:** Guardare un breve video su questo argomento
Per prenotare una fascia oraria, clicchi su „Corriere“ e selezioni il CargoMarket e il luog . Ora selezioni la data desiderata per la prenotazione. Le fasce orarie di colore grigio non sono prenotabili, quelle grigie a righe sono state già prenotate da parte di un altro corriere, chi sulla fascia oraria bianca predefinita per marcarla con una cornice rossa. Clicchi sul pulsante “Prenotazione anticipata” sul lato destro del calendario/data prelievo. La fines enotazione.

**Salvare un profilo per le prenotazioni:** Guardare un breve video su questo argon
Appena verranno inseriti tutti i dati nella finestra di prenotazione, si può proseguire pe profilo nella finestra di prenotazione. Dopo aver salvato e confermato la prenotazione, il profilo sarà automaticamente salvata. Un possibile nome per il profilo può essere ad es c.

**Prenotare una fascia oraria utilizzando il profilo salvato:** Guardare un breve video su questo argomento
Marchi la fascia oraria penotabile desiderata e clicchi su „Prenotazione anticipata“, nella parte destra del calendario/data prelievo. La finestra di prenotazione è già aperta. Ora selezioni il profilo preferito dall’elenco a discesa sul lato destro. I dati salvati con il profilo verranno automaticamente compilati nella finestra di prenotazione. Volendo si possono modificare i dati precompilati e salvare la prenotazione.

**Spostare una fascia oraria prenotata:** Guardare un breve video su questo argomento
Clicchi sulla fascia oraria già prenotata per marcarla con una cornice rossa. Adesso la tagli cliccando sul pulsante “forbici”, sul lato destro del calendario/data prelievo. Ora marchi la fascia oraria libera dove desidera spostare la prenotazione e clicchi su “Incolla”, sempre sul lato destro del calendario.

**Estendere una fascia oraria prenotata:** Guardare un breve video su questo argomento
Se lo speditore ha consentito, si può fare un'estensione o una riduzione della fascia oraria con l’aiuto delle frecce a destra o a sinistra all'interno della fascia oraria. Passi con il mouse sulla fascia oraria per visualizzare le frecce.

**Eliminare una fascia oraria prenotata:**
Clicchi sulla prenotazione che desidera eliminare per marcarla con la cornice rossa. Adesso clicchi sul pulsante “Eliminare prenotazione ” a destra del calendario.

**Visualizzare l’elenco delle mie fasce orarie prenotate:** Guardare un breve video su questo argomento
Clicchi su „Prenotazioni“ nella parte inferiore della linea navigazione. Verrà fornita una tabella con tutte le Sue prenotazioni della data corrente. Si possono restringere i risultati tramite il link “Ricerca” nell'angolo superiore sinistra. Un clic sul punto di stato a colore si apre la finestra di prenotazione e viene visualizzato lo stato attuale della data prenotazione. Un clic anche sulla lente di ingrandimento si apre la finestra di prenotazione e vengono visualizzati i dettagli di prenotazione.

**Stato prenotazione:**
Tramite „Dettagli del processo“ nella finestra di prenotazione vengono visualizzati i passaggi del processo della fascia oraria impostati da parte dello speditore. (ad esempio arrivato allo stabilimento, camion presso la rampa, lasciato la rampa, il camion ha lasciato lo stabilimento, ecc.).
Il punto blu significa: il processo non è ancora in esecuzione
Il punto arancione significa: il processo è in esecuzione
Il punto verde significa: il processo è stato concluso
Il punto rosso significa: Il processo è in ritardo
Un punto verde o arancione cerchiato di rosso: ritardo in una determinata fase del processo
"

**Grazie!**

**Per le questioni relative alle Vostre consegne, si prega di rivolgerVi al Vostro cliente.**

**Per un'assistenza tecnica riguardante il sistema di prenotazioni delle fasce orarie si prega di contattare Cargoclix**

**E-mail: support@cargoclix.com; karina.israyelyan@cargoclix.com**

**Tel.: +49 (0) 761 – 20 55 11 00;**

**+49 (0) 761 / 20 55 11 21**